

# Importation des comptes élèves dans Moodle

## Pré-requis

Demander au secrétariat de vous fournir une extraction Sconet, au format csv, des élèves par division.

**EXP\_Liste\_des\_eleves\_par\_division.csv**

Télécharger le fichier open office « Importation\_Moodle.ods »

## Partie 1

**Objectif :** Fabriquer un fichier csv répondant aux besoins de Moodle et permettant d'identifier facilement les utilisateurs en mode prof.

### ❖ Ouvrir le fichier « Importation\_Moodle.ods ».

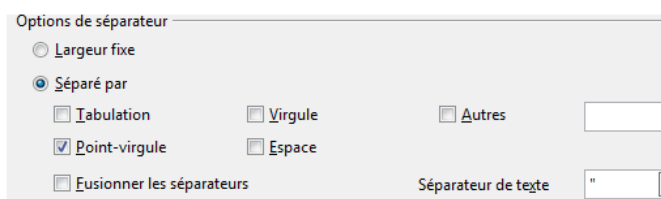
Ce fichier permet de traiter un maximum de 2000 élèves.

Ce fichier est composé de **3 feuilles** et utilise une **macro**.

Certaines cellules sont verrouillées pour éviter les mauvaises manipulations (code : carm37).

### ❖ Ouvrir le fichier EXP\_Liste\_des\_eleves\_par\_division.csv avec un tableur

Les champs sont séparés par un « ; ».



Sans sélectionner les en-têtes, faire un « copier » des champs NOM ;PRENOM ;SEXE ;NE(E) LE et DIV.

**Penser à mémoriser la ligne du dernier élève à copier.**

	A	B	C	D	E	F	
1	NOM	PRENOM	SEXE	NE(E) LE	MEF	DIV.	BEG.
2	Gabin	Françoise	F	09/02/1999	5EME	4D	DEMI-PENSIONNAIRE
3	Gaudillière	Roland	M	10/02/1999	5EME	3A	
4	Gérôme	Jean-Léon	M	26/01/1999	5G2LV1 5G AVEC 2 LV1	4E	Formatage par déf.
5	Gauguin	Paul	M	17/06/1999	5G2LV1 5G AVEC 2 LV1	6G	Formater les cellul
6	Ravel-de-Malval	Édouard	M	07/04/1999	5EME	5T	Insérer...
7	Ricardon	Nattan	M	06/10/1999	5G2LV1 5G AVEC 2 LV1	3A	Supprimer...
8	Breton	Andréa	F	09/07/1999	5EME	6A	Supprimer du cont
9	Fort	Paul	M	03/07/1999	5EME	5B	
10	Sénac	Jeanne	F	02/05/1999	5G2LV1 5G AVEC 2 LV1	3C	Insérer un comm
11	Gabin	Françoise	F	09/02/1999	5EME	4D	
12	Gaudillière	Roland	M	10/02/1999	5EME	3A	Couper
13	Gérôme	Jean-Léon	M	26/01/1999	5G2LV1 5G AVEC 2 LV1	4E	
14	Gauguin	Paul	M	17/06/1999	5G2LV1 5G AVEC 2 LV1	6C	Copier
15	Ravel-de-Malval	Édouard	M	07/04/1999	5EME	5T	Copier
16							

- ❖ Aller sur la feuille « Sconet » du fichier « Importation\_Moodle.ods » et coller les infos.

Attention : Vous ne pouvez pas coller sur la ligne 1 car elle est verrouillée.

	A	B	C	D	E	F
1	NOM	PRENOM	SEXE	NE(E) LE	MEF	DIV.
2	Gabin	Françoise	F	09/02/1999	5EME	4D
3	Gaudillière	Roland	M	10/02/1999	5EME	3A
4	Gérôme	Jean-Léon	M	26/01/1999	5G2LV1 5G AVEC 2 LV1	4E
5	Gauguin	Paul	M	17/06/1999	5G2LV1 5G AVEC 2 LV1	6G
6	Ravel-de-Malval	Édouard	M	07/04/1999	5EME	5T
7	Ricardon	Nattan	M	06/10/1999	5G2LV1 5G AVEC 2 LV1	3A
8	Breton	Andréa	F	09/07/1999	5EME	6A
9	Fort	Paul	M	03/07/1999	5EME	5B
10	Senac	Jeanne	F	02/05/1999	5G2LV1 5G AVEC 2 LV1	3C
11	Gabin	Françoise	F	09/02/1999	5EME	4D
12	Gaudillière	Roland	M	10/02/1999	5EME	3A
13	Gérôme	Jean-Léon	M	26/01/1999	5G2LV1 5G AVEC 2 LV1	4E
14	Gauguin	Paul	M	17/06/1999	5G2LV1 5G AVEC 2 LV1	6G
15	Ravel-de-Malval	Édouard	M	07/04/1999	5EME	5T

- ❖ Aller sur la feuille « Modification du sconet » et copier uniquement les infos sur les élèves ainsi que la ligne 1. Penser à mémoriser la ligne du dernier élève à copier.

	A	B	C	D	E	F	G
1	username	password	firstname	lastname	email	country	city
2	francoise.gabin	09091999	Francoise	4D_GABIN	francoise.gabin@fai.fr	FR	4D
3	roland.gaudilliere	10101999	Roland	3A_GAUDILLIERE	roland.gaudilliere@fai.fr	FR	3A
4	jean-leon.gerome	26261999	Jean-Leon	4E_GEROME	jean-leon.gerome@fai.fr	FR	4E
5	paul.gauguin	17171999	Paul	6G_GAUGUIN	paul.gauguin@fai.fr	FR	6G
6	edouard.ravel-de-malval	07071999	Edouard	5T_RAVEL-DE-MALVAL	edouard.ravel-de-malval@fai.fr	FR	5T
7	nattan.ricardon	06061999	Nattan	3A_RICARDON	nattan.ricardon@fai.fr	FR	3A
8	andrea.breton	09091999	Andrea	6A_BRETON	andrea.breton@fai.fr	FR	6A
9	paul.fort	03031999	Paul	5B_FORT	paul.fort@fai.fr	FR	5B
10	jeanne.senac	02021999	Jeanne	3C_SENAC	jeanne.senac@fai.fr	FR	3C
11	francoise.gabin	09091999	Francoise	4D_GABIN	francoise.gabin@fai.fr	FR	4D
12	roland.gaudilliere	10101999	Roland	3A_GAUDILLIERE	roland.gaudilliere@fai.fr	FR	3A
13	jean-leon.gerome	26261999	Jean-Leon	4E_GEROME	jean-leon.gerome@fai.fr	FR	4E
14	paul.gauguin	17171999	Paul	6G_GAUGUIN	paul.gauguin@fai.fr	FR	6G
15	edouard.ravel-de-malval	07071999	Edouard	5T_RAVEL-DE-MALVAL	edouard.ravel-de-malval@fai.fr	FR	5T

- ❖ Aller sur la feuille « Moodle » et faire un collage spécial en sélectionnant uniquement les options « texte » et « formats »

Collage spécial

Sélection

- Tout insérer
- Texte
- Nombres
- Date & heure
- Formules
- Commentaires
- Objets

Options

- Ignorer les cellules vides
- Transposer
- Lier

Opérations

- Aucun
- Addition
- Soustraction
- Multiplication
- Division

Déplacer les cellules

- Ne pas déplacer
- Vers le bas
- Vers la droite

❖ **Enregistrer cette page au format csv en éditant les paramètres.**

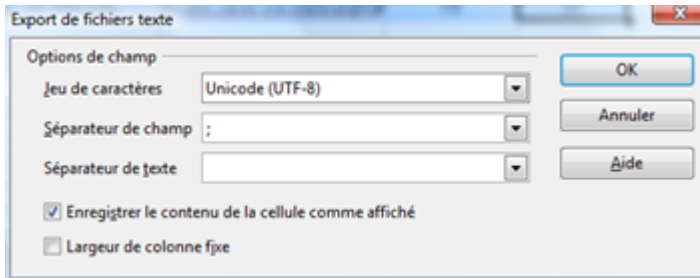
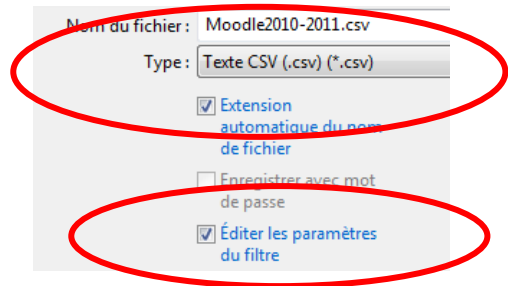
Attention, vérifier que vous travaillez toujours sur la feuille « Moodle ».

**Mettre comme options de champ :**

Jeu de caractères : UTF-8

Séparateur de champ : ;

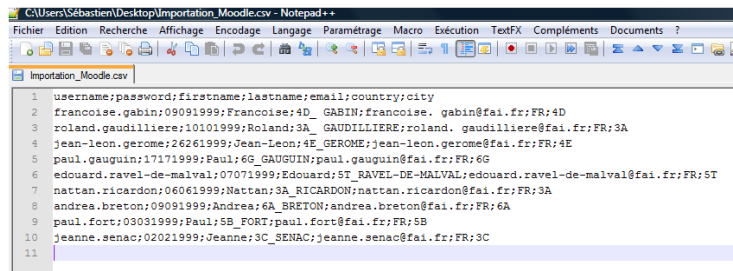
Ne pas mettre de séparateur de texte



❖ **Refermer le fichier et surtout ne plus l'ouvrir avec un tableur.**

Si vous voulez observer le résultat, utilisez par exemple : « Bloc-notes » ou « Notepad++ » .

L'ouverture du fichier avec un tableur modifierait automatiquement le format des dates de naissance( 01012000 deviendrait 1012000)



## Partie 2

**Objectif :** Importer les comptes utilisateurs des élèves

- Se connecter en administrateur sur Moodle.
- Dans administration du site, aller dans « Utilisateurs/Comptes/Importation d'utilisateurs »
- Déposer le fichier fabriqué dans la partie 1. Indiquer : séparateur le « ; », encodage UTF-8 et cliquer sur « Importations des utilisateurs »



## Appliquer les choix ci-dessous puis cliquer sur « Importations des utilisateurs »

username	password	firstname	lastname	email	country	city
francoise.gabin	09091999	Francoise	4D_GABIN	francoise.gabin@fai.fr	FR	4D
roland.gaudilliere	10101999	Roland	3A_GAUDILLIERE	roland.gaudilliere@fai.fr	FR	3A
jean-leon.gerome	26261999	Jean-Leon	4E_GEROME	jean-leon.gerome@fai.fr	FR	4E
paul.gauguin	17171999	Paul	6G_GAUGUIN	paul.gauguin@fai.fr	FR	6G
edouard.ravel-de-malval	07071999	Edouard	5T_RAVEL-DE-MALVAL	edouard.ravel-de-malval@fai.fr	FR	5T
nattan.ricardon	06061999	Nattan	3A_RICARDON	nattan.ricardon@fai.fr	FR	3A
andrea.breton	09091999	Andrea	6A_BRETON	andrea.breton@fai.fr	FR	6A
paul.fort	03031999	Paul	5B_FORT	paul.fort@fai.fr	FR	5B
jeanne.senac	02021999	Jeanne	3C_SENAC	jeanne.senac@fai.fr	FR	3C

Nombre d'enregistrements pré-traités : 9

### Paramètres

Mode de création : Ajouter les nouveaux et modifier les utilisateurs existants

Mot de passe nouvel utilisateur : Champ requis dans le fichier

Détails de l'utilisateur existant : Remplacer avec le fichier et les réglages par défaut

Mot de passe utilisateur existant : Modifier

Autoriser le changement des noms : Non

Autoriser les suppressions : Non

Empêcher les doublons des adresses de courriel : Non

Sélectionner pour des opérations en lots : Non

### Valeurs par défaut

\* Cacher éléments supplémentaires

Choisir une méthode d'authentification\* : Création manuelle des comptes

Affichage de l'adresse de courriel : Cacher à tous mon adresse de courriel

Adresse de courriel activée : Cette adresse de courriel est désactivée

Format des courriels\* : Format HTML

Forme du courriel quotidien\* : Pas de courriel quotidien (un courriel par message)

Auto-abonnement aux forums : Non, ne pas m'abonner automatiquement aux forums

Lors de l'édition de texte\* : Utiliser les formulaires HTML standard

AJAX et JavaScript\* : Oui : technologie web avancée

Fuseau horaire\* : Heure locale du serveur

Langue préférée\* : Français (fr)

Description\* :

Page Web\* :

Numéro d'identification :

Institution :

Département :

Téléphone\* :

Téléphone mobile\* :

Adresse\* :